


Ako Vam liječnik ili medicinska sestra drugačije ne kažu, počnite uzimati **PLENVU® dan prije pregleda.**




U pakiranju se nalaze tri vrećice za pripremu: jedna za 1. dozu a dvije za drugu (2A i 2B)



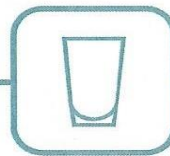
Sadržaj vrećice 1. doze stavite u posudu, dodajte ½ litre vode i dobro izmiješajte.



Nakon što popijete Plenvu, popijte još ½ L vode ili druge tekućine



Sadržaj vrećica 2. doze (2A i 2B) stavite u posudu dodajte ½ litre vode i dobro izmiješajte.



Nakon što popijete Plenvu, popijte još ½ L vode ili druge tekućine i zadnja 2 sata prije pregleda prestanite uzimati bilo šta na usta

### Dan prije pregleda:

Ne uzimati hranu koja obiluje vlaknima (mahunarke, kruh od cjelovitog zrna, žitarice, voće, tamno zeleno povrće) i uzimati dovoljno tekućine. Od uzimanja Plenvu pa do završetka pregleda poželjno je ne uzimati krutu hranu jer Vaše debelo crijevo mora biti potpuno čisto za pregled. Možete piti čaj, vodu, bistru procijeđenu juhu bez tjestenine i sl. Na dan pregleda možete piti negaziranu vodu ili čaj.

### KADA UZETI PLENVU?

**Prvu litru pripremljene otopine** trebate popiti oko **18.00** sati

Pripremljenu otopinu lijeka Plenvu treba popiti tijekom 30 minuta, a nakon doze popiti još pola litre vode ili druge tekućine (npr. bistri sok, svijetli čaj, čista bistra juha) kako ne biste postali žedni i dehidrirani.

### Na dan pregleda:

**Drugu dozu Plenvu** trebate popiti oko **6.00** sati ujutro na dan pregleda, a nakon doze popiti još pola litre vode.